

力旺電子股份有限公司及子公司

合併財務報告暨會計師核閱報告
民國 105 及 104 年第 3 季

地址：新竹科學工業園區園區二路四十七號三

○五室

電話：(03)5601168

§ 目 錄 §

項	目 頁	次	財 務 報 告 附 註 編 號
一、封 面	1		-
二、目 錄	2		-
三、會計師核閱報告	3		-
四、合併資產負債表	4		-
五、合併綜合損益表	5		-
六、合併權益變動表	6		-
七、合併現金流量表	7~8		-
八、合併財務報告附註			
(一) 公司沿革	9		一
(二) 通過財務報告之日期及程序	9		二
(三) 新發布及修訂準則及解釋之適用	9~15		三
(四) 重大會計政策之彙總說明	15		四
(五) 重大會計判斷、估計及假設不確定性之主要來源	15		五
(六) 重要會計項目之說明	16~35		六~二五
(七) 關係人交易	35~37		二六
(八) 質抵押之資產	37		二七
(九) 重大或有負債及未認列之合約承諾	-		-
(十) 重大災害損失	-		-
(十一) 重大之期後事項	-		-
(十二) 具重大影響之外幣資產及負債資訊	37~38		二八
(十三) 附註揭露事項			
1. 重大交易事項相關資訊	38		二九
2. 轉投資事業相關資訊	38		二九
3. 大陸投資資訊	-		-
(十四) 部門資訊	39		三十

會計師核閱報告

力旺電子股份有限公司 公鑒：

力旺電子股份有限公司及子公司民國 105 年及 104 年 9 月 30 日之合併資產負債表，暨民國 105 年及 104 年 7 月 1 日至 9 月 30 日，以及民國 105 年及 104 年 1 月 1 日至 9 月 30 日之合併綜合損益表、民國 105 年及 104 年 1 月 1 日至 9 月 30 日之合併權益變動表與合併現金流量表業經本會計師核閱竣事。上開合併財務報表之編製係管理階層之責任，本會計師之責任則為根據核閱結果出具報告。


除下段所述者外，本會計師係依照審計準則公報第 36 號「財務報表之核閱」規劃並執行核閱工作。由於本會計師僅實施分析、比較與查詢，並未依照一般公認審計準則查核，因是無法對上開合併財務報表整體表示查核意見。

如合併財務報告附註十一所述，力旺電子股份有限公司及子公司民國 105 年及 104 年 9 月 30 日採用權益法之投資餘額分別計新台幣 8,451 仟元及 8,431 仟元，民國 105 年及 104 年 7 月 1 日至 9 月 30 日以及民國 105 年及 104 年 1 月 1 日至 9 月 30 日認列之採用權益法之關聯企業損失之份額分別為新台幣 1,680 仟元、1,487 仟元、5,120 仟元及 5,133 仟元，暨合併財務報表附註二九附註揭露事項所述轉投資事業之相關資訊，係依據被投資公司同期間未經會計師核閱之財務報表認列與揭露。

依本會計師之核閱結果，除上段所述採用權益法之投資及其有關採用權益法認列之關聯企業損失之份額暨轉投資事業之相關資訊係未經會計師核閱，倘該等財務報表經會計師核閱，對民國 105 年及 104 年 1 月 1 日至 9 月 30 日合併財務報表可能有所調整之影響外，並未發現第一段所述合併財務報表在所有重大方面有違反證券發行人財務報告編製準則及經金融監督管理委員會認可之國際會計準則第 34 號「期中財務報導」而須作修正之情事。


勤業眾信聯合會計師事務所
會計師 高逸欣

高逸欣



會計師 葉東輝


葉東輝



金融監督管理委員會核准文號
金管證審字第 0980032818 號

金融監督管理委員會核准文號
金管證審字第 0980032818 號

中 華 民 國 105 年 10 月 26 日



力旺電力股份有限公司
全體資產負債表

民國 105 年 9 月 30 日 及 9 月 30 日

代碼	資產	105年9月30日		104年12月31日		104年9月30日		105年9月30日		104年12月31日		104年9月30日	
		金額	%	金額	%	金額	%	金額	%	金額	%	金額	%
1100	現金 (附註六)	\$1,318,872	64	\$1,367,019	67	\$1,192,047	63	\$ 79,002	4	\$ 80,331	4	\$ 56,444	3
1170	應收帳款—淨額 (附註九)	51,330	3	55,539	3	38,828	2	89,709	4	77,899	4	57,203	3
1180	應收帳款—關聯人 (附註二六)	-	-	-	-	-	-	1,162	-	-	-	217	-
1200	其他應收款	730	-	641	-	946	-	15,189	1	15,189	1	48,078	3
1210	其他應收款—關聯人 (附註二六)	218	-	57	-	141	-	21,520	1	20,706	1	21,316	1
1410	預付款項	73,030	4	11,625	1	60,290	3	231,672	12	200,260	10	183,258	10
1470	其他流動資產 (附註十四及二六)	2,584	-	4,372	-	6,008	-	-	-	-	-	-	-
11XX	流動資產總計	1,446,909	71	1,439,253	71	1,298,260	68	17,260	1	17,591	1	14,669	1
1543	非流動資產							415	-	840	-	840	-
	以成本攤量之金融資產—非流動 (附註七及二六)	12,129	1	15,500	1	15,917	1	17,675	1	18,451	1	15,502	1
1546	無活絡市場之債務工具投資—非流動 (附註八及二七)	33,609	2	33,609	2	33,608	2	-	-	-	-	-	-
1550	採用權益法之投資 (附註一一)	8,451	-	6,645	-	8,431	1	-	-	-	-	-	-
1600	不動產、廠房及設備 (附註一二)	478,698	23	491,612	24	489,847	26	441,421	21	455,370	22	455,370	24
1780	無形資產 (附註一三)	49,633	2	42,885	2	39,926	2	757,823	37	768,323	38	768,323	41
1840	遞延所得稅資產 (附註四及二一)	4,114	-	5,704	-	3,996	-	-	-	-	-	-	-
1915	預付設備款	13,041	1	-	-	-	-	441,421	21	455,370	22	455,370	24
1920	存出保證金	269	-	265	-	357	-	231,737	11	184,051	9	184,051	10
15XX	非流動資產總計	599,944	29	596,220	29	592,082	32	926	4	926	4	926	4
1XXX	資產總計	\$2,046,853	100	\$2,035,473	100	\$1,890,342	100	\$2,046,853	100	\$2,035,473	100	\$1,890,342	100
	負債與權益總計												
	負債												
	短期應付帳款 (附註十五及十八)												
	應付員工福利及董監酬勞 (附註二十)												
	應付設備款												
	本期所得稅負債 (附註四及二一)												
	其他流動負債 (附註十五及二六)												
	流動負債總計												
	非流動負債												
	淨確定福利負債—非流動 (附註四及十六)												
	存出保證金 (附註二三及二六)												
	非流動負債總計												
	負債總計												
	業主權益 (附註十七及十八)												
	股本												
	普通股股本												
	資本公積												
	保留盈餘												
	法定盈餘公積												
	特別盈餘公積												
	未分配盈餘												
	保留盈餘總計												
	庫藏股票												
	庫藏股票												
	權益總計												
	權益總計												

單位：新台幣千元

後附之附註係本合併財務報告之一部分。
(請參閱勤業眾信聯合會計師事務所民國 105 年 10 月 26 日核閱報告)



董事長：徐清祥



經理人：沈士傑



會計主管：郭美華

力旺電子股份有限公司及子公司

合併綜合損益表

民國 105 年及 104 年 7 月 1 日至 9 月 30 日以及 105 年及 104 年 1 月 1 日至 9 月 30 日

(僅經核閱 未依一般公認審計準則查核)

單位：新台幣仟元，惟
每股盈餘為元

代 碼		105年7月1日至9月30日		104年7月1日至9月30日		105年1月1日至9月30日		104年1月1日至9月30日	
		金 額	%	金 額	%	金 額	%	金 額	%
4000	營業收入(附註十九及二六)	\$ 309,367	100	\$ 251,815	100	\$ 909,232	100	\$ 790,742	100
5000	營業成本	-	-	-	-	-	-	-	-
5900	營業毛利	<u>309,367</u>	<u>100</u>	<u>251,815</u>	<u>100</u>	<u>909,232</u>	<u>100</u>	<u>790,742</u>	<u>100</u>
	營業費用(附註二十)								
6100	推銷費用	27,606	9	26,110	10	82,796	9	69,208	9
6200	管理費用	37,705	12	32,686	13	111,170	13	98,782	12
6300	研究發展費用	<u>108,294</u>	<u>35</u>	<u>84,980</u>	<u>34</u>	<u>320,003</u>	<u>35</u>	<u>246,197</u>	<u>31</u>
6000	營業費用合計	<u>173,605</u>	<u>56</u>	<u>143,776</u>	<u>57</u>	<u>513,969</u>	<u>57</u>	<u>414,187</u>	<u>52</u>
6900	營業淨利	<u>135,762</u>	<u>44</u>	<u>108,039</u>	<u>43</u>	<u>395,263</u>	<u>43</u>	<u>376,555</u>	<u>48</u>
	營業外收入及支出								
7010	其他收入(附註二十及二六)	2,456	1	3,810	2	12,943	1	20,836	2
7020	其他利益及損失(附註七、二十及二六)	10,738	4	11,014	4	51,264	6	5,993	1
7060	採用權益法認列關聯企業損失之份額(附註十一)	(<u>1,680</u>)	(<u>1</u>)	(<u>1,487</u>)	(<u>1</u>)	(<u>5,120</u>)	-	(<u>5,133</u>)	(<u>1</u>)
7000	營業外收入及支出合計	<u>11,514</u>	<u>4</u>	<u>13,337</u>	<u>5</u>	<u>59,087</u>	<u>7</u>	<u>21,696</u>	<u>2</u>
7900	稅前淨利	147,276	48	121,376	48	454,350	50	398,251	50
7950	所得稅費用(附註四及二一)	<u>16,977</u>	<u>6</u>	<u>15,075</u>	<u>6</u>	<u>51,794</u>	<u>6</u>	<u>47,230</u>	<u>6</u>
8200	本期淨利	<u>130,299</u>	<u>42</u>	<u>106,301</u>	<u>42</u>	<u>402,556</u>	<u>44</u>	<u>351,021</u>	<u>44</u>
8500	本期綜合損益總額	<u>\$ 130,299</u>	<u>42</u>	<u>\$ 106,301</u>	<u>42</u>	<u>\$ 402,556</u>	<u>44</u>	<u>\$ 351,021</u>	<u>44</u>
	淨利歸屬於：								
8610	本公司業主	\$ 130,299	42	\$ 106,301	42	\$ 402,556	44	\$ 351,021	44
8620	非控制權益	-	-	-	-	-	-	-	-
8600		<u>\$ 130,299</u>	<u>42</u>	<u>\$ 106,301</u>	<u>42</u>	<u>\$ 402,556</u>	<u>44</u>	<u>\$ 351,021</u>	<u>44</u>
	綜合損益總額歸屬於：								
8710	本公司業主	\$ 130,299	42	\$ 106,301	42	\$ 402,556	44	\$ 351,021	44
8720	非控制權益	-	-	-	-	-	-	-	-
8700		<u>\$ 130,299</u>	<u>42</u>	<u>\$ 106,301</u>	<u>42</u>	<u>\$ 402,556</u>	<u>44</u>	<u>\$ 351,021</u>	<u>44</u>
	每股盈餘(附註二二)								
9750	基 本	<u>\$ 1.72</u>		<u>\$ 1.40</u>		<u>\$ 5.31</u>		<u>\$ 4.63</u>	
9850	稀 釋	<u>\$ 1.71</u>		<u>\$ 1.40</u>		<u>\$ 5.29</u>		<u>\$ 4.62</u>	

後附之附註係本合併財務報告之一部分。

(請參閱勤業眾信聯合會計師事務所民國 105 年 10 月 26 日核閱報告)

董事長：徐清祥




經理人：沈士傑



會計主管：郭美華





民國 105 年 10 月 30 日
(僅經核閱未啟公證, 詳細查核)

單位：新台幣千元

代碼	104年1月1日餘額	本額	資本公積	法定盈餘公積	特別盈餘公積	未分配盈餘	盈餘	保留盈餘合計	庫藏股票	權益總額
A1	76,833	\$ 768,323	\$ 521,569	\$ 142,194	\$ 926	\$ 421,401	\$ 564,521	\$ 68,749	\$ 1,785,664	
B1	-	-	-	41,857	-	(41,857)	-	-	-	-
B5	-	-	-	-	-	(378,911)	(378,911)	-	-	(378,911)
C7	-	-	9,583	-	-	-	-	-	-	9,583
C15	-	-	(75,782)	-	-	-	-	-	-	(75,782)
D1	-	-	-	-	-	351,021	351,021	-	-	351,021
D5	-	-	-	-	-	951,021	951,021	-	-	951,021
Z1	76,833	\$ 768,323	\$ 455,370	\$ 184,051	\$ 926	\$ 351,654	\$ 536,631	\$ 68,749	\$ 1,691,575	
A1	76,833	\$ 768,323	\$ 455,370	\$ 184,051	\$ 926	\$ 476,861	\$ 661,838	\$ 68,749	\$ 1,816,782	
B1	-	-	-	47,686	-	(47,686)	-	-	-	-
B5	-	-	-	-	-	(428,927)	(428,927)	-	-	(428,927)
C7	-	-	6,926	-	-	-	-	-	-	6,926
C15	-	-	(25,766)	-	-	-	-	-	-	(25,766)
D1	-	-	-	-	-	402,556	402,556	-	-	402,556
D5	-	-	-	-	-	402,556	402,556	-	-	402,556
L3	(1,050)	(10,500)	(11,044)	-	-	(47,205)	(47,205)	68,749	-	-
N1	-	-	15,935	-	-	-	-	-	-	15,935
Z1	75,783	\$ 757,823	\$ 441,421	\$ 231,737	\$ 926	\$ 355,599	\$ 588,262	\$ -	\$ 1,787,506	

後附之附註係本合併財務報告之一部分。
(請參閱勤業眾信聯合會計師事務所民國 105 年 10 月 26 日核閱報告)



董事長：徐清祥



經理人：沈士傑



會計主管：謝美華

力旺電子股份有限公司及子公司

合併現金流量表

民國 105 年及 104 年 1 月 1 日至 9 月 30 日

(僅經核閱，未依一般公認審計準則查核)

單位：新台幣仟元

代 碼		105 年 1 月 1 日 至 9 月 30 日	104 年 1 月 1 日 至 9 月 30 日
	營業活動之現金流量		
A10000	本期稅前淨利	\$ 454,350	\$ 398,251
	調整項目：		
A20100	折舊費用	19,800	20,444
A20200	攤銷費用	6,785	6,354
A20300	呆帳提列費用(迴轉利益)	31	(466)
A21200	利息收入	(8,914)	(10,394)
A21300	股利收入	(2,000)	(8,629)
A21900	股份基礎給付酬勞成本	15,935	-
A22300	採用權益法之關聯企業損失之 份額	5,120	5,133
A22500	處分不動產、廠房及設備損失	6	95
A23100	處分投資利益	(59,497)	(113)
A23500	金融資產減損損失	794	758
A24100	外幣兌換淨損失(利益)	4,504	(3,162)
	與營業活動相關之資產/負債 變動數		
A31150	應收帳款	3,994	11,890
A31160	應收帳款—關係人	(730)	1,299
A31180	其他應收款	130	(502)
A31190	其他應收款—關係人	(88)	(36)
A31230	預付款項	(9,929)	(6,352)
A31240	其他流動資產	1,788	(5,260)
A32180	其他應付款	(1,453)	(25,562)
A32230	其他流動負債	814	13,169
A32240	淨確定福利負債	(331)	-
A32990	應付員工紅利及董監酬勞	11,810	(7,004)
A33000	營運產生之現金流量	442,919	389,913
A33100	收取之利息	9,197	10,438
A33500	支付之所得稅	(66,580)	(66,360)
AAAA	營業活動之淨現金流入	<u>385,536</u>	<u>333,991</u>

(接次頁)

(承前頁)

代 碼		105 年 1 月 1 日 至 9 月 30 日	104 年 1 月 1 日 至 9 月 30 日
	投資活動之現金流量		
B00300	取得備供出售金融資產	(\$ 495,000)	(\$ 427,000)
B00400	處分備供出售金融資產價款	495,079	427,113
B01300	處分以成本衡量之金融資產價款	61,995	-
B02700	取得不動產、廠房及設備	(11,826)	(14,519)
B03700	存出保證金增加	(4)	-
B03800	存出保證金減少	-	1,500
B04500	取得無形資產	(13,533)	(8,517)
B07100	預付設備款增加	(13,041)	-
B07600	收取之股利	<u>2,000</u>	<u>8,629</u>
BBBB	投資活動之淨現金流入(出)	<u>25,670</u>	<u>(12,794)</u>
	籌資活動之現金流量		
C04500	發放現金股利	(454,693)	(454,693)
C03000	存入保證金增加	-	425
C03100	存入保證金減少	(<u>425</u>)	<u>-</u>
CCCC	籌資活動之淨現金流出	<u>(455,118)</u>	<u>(454,268)</u>
DDDD	匯率變動對現金之影響	<u>(4,235)</u>	<u>1,955</u>
EEEE	本期現金減少數	(48,147)	(131,116)
E00100	期初現金餘額	<u>1,367,019</u>	<u>1,323,163</u>
E00200	期末現金餘額	<u>\$ 1,318,872</u>	<u>\$ 1,192,047</u>

後附之附註係本合併財務報告之一部分。

(請參閱勤業眾信聯合會計師事務所民國 105 年 10 月 26 日核閱報告)

董事長：徐清祥



經理人：沈士傑



會計主管：郭美華



力旺電子股份有限公司及子公司

合併財務報表附註

民國 105 年及 104 年 1 月 1 日至 9 月 30 日

(僅經核閱，未依一般公認審計準則查核)

(除另註明外，金額以新台幣仟元為單位)

一、公司沿革

力旺電子股份有限公司(以下簡稱力旺公司)於 89 年 9 月設立於新竹市之股份有限公司，並於同月開始營業，主要營業項目為研究、開發、製造及銷售內嵌式快閃記憶體等。

力旺公司股票自 100 年 1 月經財團法人中華民國證券櫃檯買賣中心核准，於該中心之上櫃股票櫃檯買賣。

本合併財務報告係以力旺公司之功能性貨幣新台幣表達。

二、通過財務報告之日期與程序

本合併財務報告於 105 年 10 月 26 日經董事會通過。

三、新發布及修訂準則及解釋之適用

(一) 經金融監督管理委員會(以下稱「金管會」)認可將於 106 年適用之國際財務報導準則(IFRS)、國際會計準則(IAS)、解釋(IFRIC)及解釋公告(SIC)

金管會發布金管證審字第 1050026834 號函，認可 106 年適用之 IFRS、IAS、IFRIC 及 SIC(以下稱「IFRSs」)。

<u>新發布 / 修正 / 修訂準則及解釋</u>	<u>IASB 發布之生效日(註 1)</u>
「2010-2012 週期之年度改善」	2014 年 7 月 1 日(註 2)
「2011-2013 週期之年度改善」	2014 年 7 月 1 日
「2012-2014 週期之年度改善」	2016 年 1 月 1 日(註 3)
IFRS 10、IFRS 12 及 IAS 28 之修正「投資個體：適用合併報表之例外規定」	2016 年 1 月 1 日
IFRS 11 之修正「聯合營運權益之取得」	2016 年 1 月 1 日
IFRS 14「管制遞延帳戶」	2016 年 1 月 1 日
IAS 1 之修正「揭露倡議」	2016 年 1 月 1 日
IAS 16 及 IAS 38 之修正「可接受之折舊及攤銷方法之闡釋」	2016 年 1 月 1 日

(接次頁)

(承前頁)

新發布／修正／修訂準則及解釋	IASB發布之生效日(註1)
IAS 16及IAS 41之修正「農業：生產性植物」	2016年1月1日
IAS 19之修正「確定福利計畫：員工提撥金」	2014年7月1日
IAS 27之修正「單獨財務報表中之權益法」	2016年1月1日
IAS 36之修正「非金融資產可回收金額之揭露」	2014年1月1日
IAS 39之修正「衍生工具之約務更替與避險會計之持續適用」	2014年1月1日
IFRIC 21「公課」	2014年1月1日

註1：除另註明外，上述新發布／修正／修訂準則或解釋係於各該日期以後開始之年度期間生效。

註2：給與日於2014年7月1日以後之股份基礎給付交易開始適用IFRS 2之修正；收購日於2014年7月1日以後之企業合併開始適用IFRS 3之修正；IFRS 13於修正時即生效。其餘修正係適用於2014年7月1日以後開始之年度期間。

註3：除IFRS 5之修正推延適用於2016年1月1日以後開始之年度期間外，其餘修正係追溯適用於2016年1月1日以後開始之年度期間。

除下列說明外，適用上述106年適用之IFRSs規定將不致造成力旺公司及由力旺公司所控制個體（以下稱「本公司」）會計政策之重大變動：

1. IFRS 2「股份基礎給付」之修正

「2010-2012週期之年度改善」修正IFRS 2，改變既得條件及市價條件定義，並增列績效條件及服務條件定義。該修正釐清績效條件所訂之績效目標得按本公司或同一集團內另一個體之營運（非市價條件）或權益工具之市價（市價條件）設定。該績效目標之設定得與本公司整體或部分（例如某一部門）績效有關，而達成績效目標之期間則不得長於服務期間。此外，該修正並釐清股價指數目標因同時反映本公司本身與集團外其他企業之績效，故非屬績效條件。由於股份基礎給付協議之條

件屬市價條件、非市價條件或非既得條件將有不同之會計處理，前述修正預計將影響 106 年以後給與之股份基礎給付協議。

2. IFRS 8「營運部門」之修正

「2010-2012 週期之年度改善」修正 IFRS 8，釐清若本公司將具有相似經濟特性之營運部門彙總揭露，應於合併財務報告揭露管理階層於運用彙總基準時所作之判斷。此外，該修正亦釐清本公司僅於部門資產定期提供予主要營運決策者時，始應揭露應報導部門資產總額至企業資產總額之調節資訊。106 年追溯適用 IFRS 8 之修正時，將增加彙總基準判斷之說明。

3. IFRS 13「公允價值衡量」之修正

「2010-2012 週期之年度改善」修正 IFRS 13 之結論基礎，說明 106 年追溯適用該修正時，折現之影響不重大之無設定利率短期應收款及應付款將按原始發票金額衡量。

4. IAS 36「資產減損」之修正

IAS 36 之修正係釐清本公司僅須於認列或迴轉資產或現金產生單位減損損失當期揭露其可回收金額。此外，已認列／迴轉減損之不動產、廠房及設備之可回收金額若以公允價值減處分成本衡量，本公司將揭露公允價值層級，對屬第 2/3 等級公允價值衡量，並將額外揭露衡量公允價值之評價技術及每一關鍵假設。若以現值法衡量公允價值減處分成本，須增加揭露所採用之折現率。前述修正將於 106 年追溯適用。

除上述影響外，截至本合併財務報告通過發布日止，本公司仍持續評估 106 年適用之 IFRSs 修正規定對各期間財務狀況與財務績效之影響，相關影響待評估完成時予以揭露。

(二) 國際會計準則理事會 (IASB) 已發布但尚未經金管會認可之 IFRSs

本公司未適用下列業經 IASB 發布但尚未經金管會認可之 IFRSs。截至本合併財務報告通過發布日止，除 IFRS 15 應自 107 年度開始適用外，金管會尚未發布其他準則生效日。

<u>新發布／修正／修訂準則及解釋</u>	<u>IASB發布之生效日(註)</u>
IFRS 2之修正「股份基礎給付交易之分類與衡量」	2018年1月1日
IFRS 4之修正「適用IFRS 9『金融工具』及IFRS 4『保險合約』」	2018年1月1日
IFRS 9「金融工具」	2018年1月1日
IFRS 9及IFRS 7之修正「強制生效日及過渡揭露」	2018年1月1日
IFRS 10及IAS 28之修正「投資者與其關聯企業或合資間之資產出售或投入」	未定
IFRS 15「客戶合約之收入」	2018年1月1日
IFRS 15之修正「IFRS 15之闡釋」	2018年1月1日
IFRS 16「租賃」	2019年1月1日
IAS 7之修正「揭露倡議」	2017年1月1日
IAS 12之修正「未實現損失之遞延所得稅資產之認列」	2017年1月1日

註：除另註明外，上述新發布／修正／修訂準則或解釋係於各該日期以後開始之年度期間生效。

1. IFRS 2之修正「股份基礎給付交易之分類與衡量」

IFRS 2之修正規定，於衡量日估計現金交割股份基礎給付公允價值時，應考量市價條件及非既得條件，不考量市價條件以外之既得條件。市價條件以外之既得條件係藉由調整報酬數量而納入交易產生之負債金額衡量。此修正適用於首次適用日尚未既得及給與日在首次適用日以後之現金交割股份基礎給付。

2. IFRS 9「金融工具」

金融資產之認列及衡量

就金融資產方面，所有原屬於IAS 39「金融工具：認列與衡量」範圍內之金融資產後續衡量係以攤銷後成本衡量或以公允價值衡量。IFRS 9對金融資產之分類規定如下。

本公司投資之債務工具，若其合約現金流量完全為支付本金及流通在外本金金額之利息，分類及衡量如下：

- (1) 以收取合約現金流量為目的之經營模式而持有該金融資產，則該金融資產係以攤銷後成本衡量。此類金融資產後

續係按有效利率認列利息收入於損益，並持續評估減損，減損損益認列於損益。

(2) 藉由收取合約現金流量與出售金融資產而達成目的之經營模式而持有該金融資產，則該金融資產係以透過其他綜合損益按公允價值衡量。此類金融資產後續係按有效利率認列利息收入於損益，並持續評估減損，減損損益與兌換損益亦認列於損益，其他公允價值變動則認列於其他綜合損益。於該金融資產除列或重分類時，原先累積於其他綜合損益之公允價值變動應重分類至損益。

本公司投資非屬前述條件之金融資產，係以公允價值衡量，公允價值變動認列於損益。惟本公司得選擇於原始認列時，將非持有供交易之權益投資指定為透過其他綜合損益按公允價值衡量。此類金融資產除股利收益認列於損益外，其他相關利益及損失係認列於其他綜合損益，後續無須評估減損，累積於其他綜合損益之公允價值變動亦不重分類至損益。

金融資產之減損

IFRS 9 改採用「預期信用損失模式」認列金融資產之減損。以攤銷後成本衡量之金融資產、強制透過其他綜合損益按公允價值衡量之金融資產、應收租賃款、IFRS 15「客戶合約之收入」產生之合約資產或放款承諾及財務保證合約，係認列備抵信用損失。若前述金融資產之信用風險自原始認列後並未顯著增加，則其備抵信用損失係按未來 12 個月之預期信用損失衡量。若前述金融資產之信用風險自原始認列後已顯著增加且非低信用風險，則其備抵信用損失係按剩餘存續期間之預期信用損失衡量。但未包括重大財務組成部分之應收帳款必須按存續期間之預期信用損失衡量備抵信用損失。

此外，原始認列時已有信用減損之金融資產，本公司考量原始認列時之預期信用損失以計算信用調整後之有效利率，後續備抵信用損失則按後續預期信用損失累積變動數衡量。

3. IFRS 15「客戶合約之收入」及相關修正

IFRS 15 係規範來自客戶合約之收入認列原則，該準則將取代 IAS 18「收入」、IAS 11「建造合約」及相關解釋。

本公司於適用 IFRS 15 時，係以下列步驟認列收入：

- (1) 辨認客戶合約；
- (2) 辨認合約中之履約義務；
- (3) 決定交易價格；
- (4) 將交易價格分攤至合約中之履約義務；及
- (5) 於滿足履約義務時認列收入。

IFRS 15 及相關修正生效時，本公司得選擇追溯適用至比較期間或將首次適用之累積影響數認列於首次適用日。

4. IFRS 16「租賃」

IFRS 16 係規範租賃之會計處理，該準則將取代 IAS 17「租賃」及相關解釋。

於適用 IFRS 16 時，若本公司為承租人，除小額租賃及短期租賃得選擇採用類似 IAS 17 之營業租賃處理外，其他租賃皆應於合併資產負債表上認列使用權資產及租賃負債。合併綜合損益表應分別表達使用權資產之折舊費用及租賃負債按有效利息法所產生之利息費用。在合併現金流量表中，償付租賃負債之本金金額表達為籌資活動，支付利息部分亦列為籌資活動。

對於本公司為出租人之會計處理預計無重大影響。

IFRS 16 生效時，本公司得選擇追溯適用至比較期間或將首次適用之累積影響數認列於首次適用日。

5. IAS 12 之修正「未實現損失之遞延所得稅資產之認列」

IAS 12 之修正主要係釐清，不論本公司預期透過出售或透過收取合約現金流量回收以公允價值衡量之債務工具投資，且不論該資產是否發生未實現損失，暫時性差異應按該資產公允價值及課稅基礎之差額決定。

此外，除非稅法限制可減除暫時性差異所能減除之收益類型而應就同類型可減除暫時性差異評估是否認列遞延所得稅資

產，否則應就所有可減除暫時性差異一併評估。於評估是否認列遞延所得稅資產時，若有足夠證據顯示本公司很有可能以高於帳面金額回收資產，則估計未來課稅所得所考慮之資產回收金額不限於其帳面金額，且未來課稅所得之估計應排除因可減除暫時性差異迴轉所產生之影響。

除上述影響外，截至本合併財務報告通過發布日止，本公司仍持續評估其他準則、解釋之修正對財務狀況與財務績效之影響，相關影響待評估完成時予以揭露。

四、重大會計政策之彙總說明

(一) 遵循聲明

本合併財務報告係依照證券發行人財務報告編製準則及經金管會認可之 IAS 34「期中財務報導」編製。本合併財務報告並未包含整份年度財務報告所規定之所有 IFRSs 揭露資訊。

(二) 合併基礎

子公司明細、持股比率及營業項目，參閱附註十及附表三。

(三) 其他重大會計政策

除下列說明外，請參閱 104 年度合併財務報告之重大會計政策彙總說明。

1. 確定福利退職後福利

期中期間之退休金成本係採用前一年度結束日依精算決定之退休金成本率，以年初至當期末為基礎計算，並針對本期之重大市場波動，及重大計畫修正、清償或其他重大一次性事項加以調整。

2. 所得稅

所得稅費用係當期所得稅及遞延所得稅之總和。期中期間之所得稅係以年度為基礎進行評估，以預期年度總盈餘所適用之稅率，就期中稅前利益予以計算。

五、重大會計判斷、估計及假設不確定性之主要來源

本合併財務報告所採用之重大會計判斷、估計及假設不確定性主要來源請參閱 104 年度合併財務報告。

六、現金

	105年9月30日	104年12月31日	104年9月30日
銀行存款	\$ 1,318,847	\$ 1,366,994	\$ 1,192,022
零用金	25	25	25
合計	<u>\$ 1,318,872</u>	<u>\$ 1,367,019</u>	<u>\$ 1,192,047</u>

七、以成本衡量之金融資產

	105年9月30日	104年12月31日	104年9月30日
<u>非流動</u>			
國內未上市(櫃)普通股票	\$ 12,129	\$ 15,500	\$ 15,917
依衡量種類區分			
備供出售	<u>\$ 12,129</u>	<u>\$ 15,500</u>	<u>\$ 15,917</u>

本公司所持有之上述未上市(櫃)股票投資，於資產負債表日係按成本減除減損損失衡量，因其公允價值合理估計數之區間重大且無法合理評估各種估計之機率，致本公司管理階層認為其公允價值無法可靠衡量。

本公司於105年及104年1月1日至9月30日對智旺科技股份有限公司進行可回收金額評估，分別認列794仟元及758仟元減損損失，帳列其他利益及損失項下。

八、無活絡市場之債務工具投資

	105年9月30日	104年12月31日	104年9月30日
<u>非流動</u>			
原始到期日超過1年以上之			
定期存款	\$ 33,500	\$ 33,500	\$ 33,500
質押定期存款	109	109	108
	<u>\$ 33,609</u>	<u>\$ 33,609</u>	<u>\$ 33,608</u>

九、應收帳款－淨額

	105年9月30日	104年12月31日	104年9月30日
應收帳款	\$ 51,644	\$ 55,822	\$ 41,211
減：備抵呆帳	(314)	(283)	(2,383)
	<u>\$ 51,330</u>	<u>\$ 55,539</u>	<u>\$ 38,828</u>

本公司對銷售之平均授信期間為30天至60天，應收帳款不予計息。於決定應收帳款可回收性時，本公司考量應收帳款自原始授信日

至資產負債表日信用品質之任何改變。由於歷史經驗顯示逾期超過 180 天之應收帳款無法回收機率較高，本公司對應收帳款之備抵呆帳係考量交易對方過去 1 年平均拖欠天數，以估計無法回收之金額。凡交易對方過去 1 年平均拖欠天數 181 天以上，就其應收帳款總額提列 100% 備抵呆帳。

於資產負債表日已逾期但本公司尚未認列備抵呆帳之應收帳款，因其信用品質並無重大改變，本公司管理階層認為仍可回收其金額，本公司對該等應收帳款並未持有任何擔保品或其他信用增強保障。

應收帳款之帳齡分析如下：

	105年9月30日	104年12月31日	104年9月30日
未逾期	\$ 39,132	\$ 34,747	\$ 25,644
1~30天	12,512	20,403	11,885
31~90天	-	295	1,052
91~180天	-	-	-
181天以上	-	377	2,630
合計	<u>\$ 51,644</u>	<u>\$ 55,822</u>	<u>\$ 41,211</u>

以上係以逾期天數為基準進行之帳齡分析。

已逾期但未減損應收帳款之帳齡分析如下：

	105年9月30日	104年12月31日	104年9月30日
1~30天	\$ 12,512	\$ 20,403	\$ 11,885
31~90天	-	295	230
	<u>\$ 12,512</u>	<u>\$ 20,698</u>	<u>\$ 12,115</u>

以上係以逾期天數為基準進行之帳齡分析。

應收帳款之備抵呆帳變動資訊如下：

	個別評估 減損損失	群組評估 減損損失	合計
104年1月1日餘額	\$ 2,849	\$ -	\$ 2,849
減：本期迴轉呆帳費用	(466)	-	(466)
104年9月30日餘額	<u>\$ 2,383</u>	<u>\$ -</u>	<u>\$ 2,383</u>
105年1月1日餘額	\$ 283	\$ -	\$ 283
加：本期提列呆帳費用	31	-	31
105年9月30日餘額	<u>\$ 314</u>	<u>\$ -</u>	<u>\$ 314</u>

已減損應收帳款之帳齡分析如下：

	105年9月30日	104年12月31日	104年9月30日
90天以下	\$ 627	\$ -	\$ 822
181天以上	-	377	2,630
	<u>\$ 627</u>	<u>\$ 377</u>	<u>\$ 3,452</u>

以上係以扣除備抵呆帳前之餘額，以逾期天數為基準進行帳齡分析。

十、子公司

列入合併財務報告之子公司

本合併財務報告編製主體如下：

投資公司名稱	子公司名稱	業務性質	所 持 股 權 百 分 比			說 明
			105年 9月30日	104年 12月31日	104年 9月30日	
力旺公司	慧旺投資股份有限公司	一般投資	100%	100%	100%	-

十一、採用權益法之投資

投資關聯企業

	105年9月30日	104年12月31日	104年9月30日
<u>個別不重大之關聯企業</u>			
漢芝電子股份有限公司	<u>\$ 8,451</u>	<u>\$ 6,645</u>	<u>\$ 8,431</u>

本公司對漢芝電子股份有限公司之持股比例低於 20%，惟本公司董事長為該公司之董事長且本公司擔任該公司法人董事，故對該公司具有重大影響。

上述關聯企業之業務性質、主要營業場所及公司註冊之國家資訊，請參閱附表三「被投資公司資訊、所在地區…等相關資訊」附表。

採用權益法之投資及力旺公司對其所享有之損益及其他綜合損益份額，係按未經會計師核閱之財務報告計算。

十二、不動產、廠房及設備

	自有土地	房屋及建築	研發設備	辦公設備	合 計
<u>成 本</u>					
104年1月1日餘額	\$ 124,019	\$ 382,250	\$ 53,622	\$ 21,417	\$ 581,308
增 添	-	602	5,879	234	6,715
處 分	-	-	(14,312)	(5,035)	(19,347)
104年9月30日餘額	<u>\$ 124,019</u>	<u>\$ 382,852</u>	<u>\$ 45,189</u>	<u>\$ 16,616</u>	<u>\$ 568,676</u>

(接次頁)

(承前頁)

	自有土地	房屋及建築	研發設備	辦公設備	合計
<u>累計折舊</u>					
104年1月1日餘額	\$ -	\$ 39,357	\$ 25,936	\$ 12,344	\$ 77,637
折舊費用	-	8,303	9,230	2,911	20,444
處分	-	-	(14,217)	(5,035)	(19,252)
104年9月30日餘額	<u>\$ -</u>	<u>\$ 47,660</u>	<u>\$ 20,949</u>	<u>\$ 10,220</u>	<u>\$ 78,829</u>
104年9月30日淨額	<u>\$ 124,019</u>	<u>\$ 335,192</u>	<u>\$ 24,240</u>	<u>\$ 6,396</u>	<u>\$ 489,847</u>
<u>成本</u>					
105年1月1日餘額	\$ 124,019	\$ 383,597	\$ 50,898	\$ 16,556	\$ 575,070
增添	-	607	5,600	685	6,892
處分	-	(2,121)	(8,819)	(1,898)	(12,838)
105年9月30日餘額	<u>\$ 124,019</u>	<u>\$ 382,083</u>	<u>\$ 47,679</u>	<u>\$ 15,343</u>	<u>\$ 569,124</u>
<u>累計折舊</u>					
105年1月1日餘額	\$ -	\$ 50,444	\$ 22,262	\$ 10,752	\$ 83,458
折舊費用	-	8,252	9,074	2,474	19,800
處分	-	(2,121)	(8,819)	(1,892)	(12,832)
105年9月30日餘額	<u>\$ -</u>	<u>\$ 56,575</u>	<u>\$ 22,517</u>	<u>\$ 11,334</u>	<u>\$ 90,426</u>
105年1月1日淨額	<u>\$ 124,019</u>	<u>\$ 333,153</u>	<u>\$ 28,636</u>	<u>\$ 5,804</u>	<u>\$ 491,612</u>
105年9月30日淨額	<u>\$ 124,019</u>	<u>\$ 325,508</u>	<u>\$ 25,162</u>	<u>\$ 4,009</u>	<u>\$ 478,698</u>

折舊費用係以直線基礎按下列耐用年數計提：

房屋及建築物	
辦公室主建物	35~50年
電力設備	5~10年
空調設備	5~8年
消防設備	5年
研發設備	3年
辦公設備	3~5年

十三、無形資產

	專利權	電腦軟體	商標權	合計
<u>成本</u>				
104年1月1日餘額	\$ 55,268	\$ 95,013	\$ 3,135	\$ 153,416
本期增加	7,138	842	537	8,517
104年9月30日餘額	<u>\$ 62,406</u>	<u>\$ 95,855</u>	<u>\$ 3,672</u>	<u>\$ 161,933</u>
<u>累計攤銷</u>				
104年1月1日餘額	\$ 24,478	\$ 89,067	\$ 2,108	\$ 115,653
本期增加	3,245	2,912	197	6,354
104年9月30日餘額	<u>\$ 27,723</u>	<u>\$ 91,979</u>	<u>\$ 2,305</u>	<u>\$ 122,007</u>
104年9月30日淨額	<u>\$ 34,683</u>	<u>\$ 3,876</u>	<u>\$ 1,367</u>	<u>\$ 39,926</u>

(接次頁)

(承前頁)

	專 利 權	電 腦 軟 體	商 標 權	合 計
<u>成 本</u>				
105年1月1日餘額	\$ 65,896	\$ 11,948	\$ 3,767	\$ 81,611
本期增加	9,809	3,361	363	13,533
處 分	-	(6,257)	-	(6,257)
105年9月30日餘額	<u>\$ 75,705</u>	<u>\$ 9,052</u>	<u>\$ 4,130</u>	<u>\$ 88,887</u>
<u>累計攤銷</u>				
105年1月1日餘額	\$ 28,923	\$ 7,427	\$ 2,376	\$ 38,726
本期增加	4,246	2,295	244	6,785
處 分	-	(6,257)	-	(6,257)
105年9月30日餘額	<u>\$ 33,169</u>	<u>\$ 3,465</u>	<u>\$ 2,620</u>	<u>\$ 39,254</u>
105年1月1日淨額	<u>\$ 36,973</u>	<u>\$ 4,521</u>	<u>\$ 1,391</u>	<u>\$ 42,885</u>
105年9月30日淨額	<u>\$ 42,536</u>	<u>\$ 5,587</u>	<u>\$ 1,510</u>	<u>\$ 49,633</u>

力旺公司主要產品為 NeoBit®、NeoFlash®、NeoEE®、NeoFuse® 及 NeoMTP®等，且目前擁有及申請中前述產品專利權共有 575 件，依照國際會計準則第 38 號「無形資產」之會計處理準則規定當期投入之研發成本直接歸屬於研發費用科目，並未予以資本化。上述專利權及商標權成本係指法定權利申請之相關規費及專業服務費等成本。

攤銷費用係以直線基礎按下列耐用年數計提：

專 利 權	5 年
電 腦 軟 體	3 年
商 標 權	5 年

十四、其他資產

	105年9月30日	104年12月31日	104年9月30日
<u>流 動</u>			
暫 付 款	<u>\$ 2,584</u>	<u>\$ 4,372</u>	<u>\$ 6,008</u>

十五、其他負債

	105年9月30日	104年12月31日	104年9月30日
<u>流動</u>			
其他應付款			
應付獎金	\$ 27,158	\$ 29,237	\$ 18,246
應付未休假給付	14,380	12,891	10,540
應付員工股票增值權	10,773	10,091	3,366
應付勞務費	959	1,265	1,092
其他	<u>25,732</u>	<u>26,847</u>	<u>23,200</u>
	<u>\$ 79,002</u>	<u>\$ 80,331</u>	<u>\$ 56,444</u>
其他負債			
預收貨款	\$ 20,672	\$ 19,892	\$ 20,134
代收款	848	814	825
暫收款	-	-	357
	<u>\$ 21,520</u>	<u>\$ 20,706</u>	<u>\$ 21,316</u>

十六、退職後福利計畫

105年及104年7月1日至9月30日與105年及104年1月1日至9月30日認列之確定福利計畫相關退休金費用係以104年及103年12月31日精算決定之退休金成本率計算，金額分別為76仟元、63仟元、229仟元及188仟元。

十七、權益

(一) 股本

普通股

	105年9月30日	104年12月31日	104年9月30日
額定股數(仟股)	<u>100,000</u>	<u>100,000</u>	<u>100,000</u>
額定股本	<u>\$ 1,000,000</u>	<u>\$ 1,000,000</u>	<u>\$ 1,000,000</u>
已發行且已收足股款之 股數(仟股)	<u>75,783</u>	<u>76,833</u>	<u>76,833</u>
已發行股本	<u>\$ 757,823</u>	<u>\$ 768,323</u>	<u>\$ 768,323</u>

力旺公司股本變動係因註銷庫藏股。

(二) 資本公積

	105年9月30日	104年12月31日	104年9月30日
<u>得用以彌補虧損、發放現金或撥充股本(1)</u>			
股票發行溢價	\$ 393,296	\$ 424,868	\$ 424,868
庫藏股票交易	-	5,238	5,238
<u>不得作為任何用途</u>			
採用權益法認列關聯企業股權淨值之變動數	31,360	24,434	24,434
員工認股權	16,765	830	830
	<u>\$ 441,421</u>	<u>\$ 455,370</u>	<u>\$ 455,370</u>

1. 此類資本公積得用以彌補虧損，亦得於公司無虧損時，用以發放現金或撥充股本，惟撥充股本時每年以實收股本之一定比率為限。

(三) 保留盈餘及股利政策

依 104 年 5 月公司法之修正，股息及紅利之分派限於股東，員工非屬盈餘分派之對象。本公司已於 105 年 6 月 14 日股東常會決議通過修正章程之盈餘分派政策，並於章程中另外訂定員工酬勞之分派政策。

修正後章程之盈餘分派政策規定，本公司年度決算如有盈餘，依法繳納稅捐，彌補累積虧損後，再提 10% 為法定盈餘公積，其餘再依法令規定提列或迴轉特別盈餘公積；如尚有餘額，併同累積未分配盈餘，由董事會擬具盈餘分配議案，提請股東會決議分派股東股息紅利。修正前後章程之員工及董監事酬勞分派政策，參閱附註二十之(四)員工福利費用。

力旺公司股利發放將考量所處環境及處於成長階段，因應未來擴充之資金需求及長期業務規劃，並滿足股東對現金流入之需求，力旺公司股利政策，以不低於可分配盈餘之 50% 為原則。前項盈餘之分派，以不低於 10% 為限分派現金股利，其餘分派股票股利，由董事會參考衡量未來營運及資本支出後，擬具分派案，提請股東會議決之。

法定盈餘公積應提撥至其餘額達公司實收股本總額時為止。法定盈餘公積得用以彌補虧損。公司無虧損時，法定盈餘公積超過實收股本總額 25% 之部分除得撥充股本外，尚得以現金分配。

力旺公司依金管證發字第 1010012865 號函、金管證發字第 1010047490 號函、金管證發字第 1030006415 號及「採用國際財務報導準則 (IFRSs) 後，提列特別盈餘公積之適用疑義問答」等規定提列及迴轉特別盈餘公積。

分配未分配盈餘時，除屬非中華民國境內居住者之股東外，其餘股東可獲配按股利分配日之稅額扣抵比率計算之股東可扣抵稅額。

力旺公司於 105 年 6 月 14 日及 104 年 6 月 9 日舉行股東常會，分別決議通過 104 及 103 年度盈餘分配案如下：

	盈 餘 分 配 案		每 股 股 利 (元)	
	104年度	103年度	104年度	103年度
法定盈餘公積	\$ 47,686	\$ 41,857		
現金股利	<u>428,927</u>	<u>378,911</u>	\$ 5.66	\$ 5.00
	<u>\$ 476,613</u>	<u>\$ 420,768</u>		

另力旺公司股東常會分別於 105 年 6 月 14 日及 104 年 6 月 9 日決議以資本公積 25,766 仟元及 75,782 仟元配發現金。

(四) 庫藏股票

單位：仟股

收 回 原 因	期 初 股 數	本 期 增 加	本 期 減 少	期 末 股 數
<u>104年1月1日</u>				
<u>至9月30日</u>				
轉讓股份予員工	<u>1,050</u>	<u>-</u>	<u>-</u>	<u>1,050</u>
<u>105年1月1日</u>				
<u>至9月30日</u>				
轉讓股份予員工	<u>1,050</u>	<u>-</u>	<u>(1,050)</u>	<u>-</u>

力旺公司於 101 年 12 月經董事會決議，為轉讓股份予員工，自 101 年 12 月 19 日至 102 年 2 月 18 日止，得自櫃檯市場買回力旺公司普通股 2,000 仟股，買回之價格區間為 60 至 89 元之間。前述普通

股股票業已累積購回 1,050 仟股，買回庫藏股票金額為 68,749 仟元。因已逾轉讓期限，依證券交易法規定視為公司未發行股份，應辦理變更登記，104 年 12 月 17 日董事會決議辦理減資，並以 105 年 2 月 5 日為減資基準日。

十八、股份基礎給付

(一) 限制員工權利股票

力旺公司股東常會於 102 年 6 月 14 日決議發行限制員工權利股票，發行上限為 1,000 仟股，並以無現金對價之無償配發予員工。該計畫已於 104 年 5 月底到期，且未發行限制員工權利股票。

(二) 現金交割股份基礎給付

力旺公司分別於 104 年 1 月 1 日、4 月 1 日、7 月 1 日及 10 月 1 日給與員工股份增值權 44 仟單位、68 仟單位、98 仟單位及 193 仟單位，依約定於員工執行時按股份增值權之內含價值支付現金予員工。

力旺公司於 104 年 1 月 1 日給與股份增值權公允價值係採用二項式選擇權評價模式並依下列輸入值計算：

給與日股價	\$	360.5
執行價格	\$	365
預期波動率		21.42%
預期股利率		1.79%
無風險利率		0.29%

力旺公司於 104 年 4 月 1 日給與股份增值權公允價值係採用二項式選擇權評價模式並依下列輸入值計算：

給與日股價	\$	344
執行價格	\$	331
預期波動率		28.69%
預期股利率		1.79%
無風險利率		0.29%

力旺公司於 104 年 7 月 1 日給與股份增值權公允價值係採用二項式選擇權評價模式並依下列輸入值計算：

給與日股價	\$	423
執行價格	\$	448
預期波動率		29.98%
預期股利率		1.79%
無風險利率		0.29%

力旺公司於 104 年 10 月 1 日給與股份增值權公允價值係採用二項式選擇權評價模式並依下列輸入值計算：

給與日股價	\$	339
執行價格	\$	321
預期波動率		31.87%
預期股利率		1.79%
無風險利率		0.30%

力旺公司於 105 年及 104 年 7 月 1 日至 9 月 30 日與 105 年及 104 年 1 月 1 日至 9 月 30 日因股份增值權認列之費用分別為 339 仟元、760 仟元、822 仟元及 3,366 仟元。截至 105 年 9 月 30 日止，力旺公司認列相關負債金額為 10,773 仟元，已既得之股份增值權總內含價值為 274 仟元。

(三) 員工認股權計畫

力旺公司於 105 年 2 月給與員工認股權 500 仟單位，每一單位可認購普通股一仟股。給與對象包含力旺公司符合特定條件之員工。認股權之存續期間均為 10 年，憑證持有人於發行屆滿 2 年之日起，可行使被給與之一定比例之認股權。認股權行使價格為發行當日力旺公司普通股收盤價格，認股權發行後，遇有力旺公司普通股股份發生變動時，認股權行使價格依規定公式予以調整。

員工認股權之相關資訊如下：

員工認股權	105年1月1日至9月30日	
	單位 (仟)	加權平均 執行價格 (元)
期初流通在外	-	\$ -
本年度給與	500	351
期末流通在外	500	351
期末可執行	-	-
本期給與之認股權加權平均 公允價值 (元)	\$146.13~157.1	

力旺公司於 105 年 2 月給與之員工認股權使用 Black-Scholes
-Merton 選擇權評價模式，評價模式所採用之輸入值如下：

給與日股價	\$ 351
行使價格	\$ 351
預期波動率	43.24%
預期存續期間	6~7 年
預期股利率	-
無風險利率	0.71~0.75%

105 年 7 月 1 日至 9 月 30 日及 1 月 1 日至 9 月 30 日認列之酬勞
成本分別為 6,602 仟元及 15,935 仟元。

十九、收 入

	105年7月1日 至9月30日	104年7月1日 至9月30日	105年1月1日 至9月30日	104年1月1日 至9月30日
權利金收入	\$ 222,655	\$ 213,648	\$ 658,829	\$ 592,537
技術服務收入	86,712	38,167	250,403	198,205
	<u>\$ 309,367</u>	<u>\$ 251,815</u>	<u>\$ 909,232</u>	<u>\$ 790,742</u>

二十、繼續營業單位淨利

繼續營業單位淨利係包含以下項目：

(一) 其他收入

	105年7月1日 至9月30日	104年7月1日 至9月30日	105年1月1日 至9月30日	104年1月1日 至9月30日
利息收入				
銀行存款	\$ 2,091	\$ 2,942	\$ 8,914	\$ 10,394
股利收入	-	-	2,000	8,629
租金收入	365	868	2,029	1,813
	<u>\$ 2,456</u>	<u>\$ 3,810</u>	<u>\$ 12,943</u>	<u>\$ 20,836</u>

(二) 其他利益及損失

	105年7月1日 至9月30日	104年7月1日 至9月30日	105年1月1日 至9月30日	104年1月1日 至9月30日
淨外幣兌換損失	(\$ 4,138)	\$ 11,702	(\$ 7,507)	\$ 6,720
處分不動產、廠房及設備 損失	-	-	(6)	(95)
處分投資利益	14,881	71	59,497	113
減損損失	-	(758)	(794)	(758)
其他	(5)	(1)	74	13
	<u>\$ 10,738</u>	<u>\$ 11,014</u>	<u>\$ 51,264</u>	<u>\$ 5,993</u>

(三) 折舊及攤銷

	105年7月1日 至9月30日	104年7月1日 至9月30日	105年1月1日 至9月30日	104年1月1日 至9月30日
不動產、廠房及設備	\$ 6,376	\$ 6,490	\$ 19,800	\$ 20,444
無形資產	2,239	2,074	6,785	6,354
合計	<u>\$ 8,615</u>	<u>\$ 8,564</u>	<u>\$ 26,585</u>	<u>\$ 26,798</u>
折舊費用依功能別彙總 營業費用	<u>\$ 6,376</u>	<u>\$ 6,490</u>	<u>\$ 19,800</u>	<u>\$ 20,444</u>
攤銷費用依功能別彙總				
推銷費用	\$ -	\$ 63	\$ 104	\$ 188
管理費用	331	299	911	988
研發費用	1,908	1,712	5,770	5,178
	<u>\$ 2,239</u>	<u>\$ 2,074</u>	<u>\$ 6,785</u>	<u>\$ 6,354</u>

(四) 員工福利費用

	105年7月1日 至9月30日	104年7月1日 至9月30日	105年1月1日 至9月30日	104年1月1日 至9月30日
退職後福利(附註十六)				
確定提撥計劃	\$ 3,516	\$ 3,220	\$ 10,363	\$ 9,209
確定福利計劃	76	63	229	188
	<u>3,592</u>	<u>3,283</u>	<u>10,592</u>	<u>9,397</u>
股份基礎給付(附註十八)				
現金交割	339	760	822	3,366
權益交割	6,602	-	15,935	-
	<u>6,941</u>	<u>760</u>	<u>16,757</u>	<u>3,366</u>
其他員工福利	129,034	109,895	381,499	317,375
員工福利費用合計	<u>\$ 139,567</u>	<u>\$ 113,938</u>	<u>\$ 408,848</u>	<u>\$ 330,138</u>
依功能別彙總 營業費用	<u>\$ 139,567</u>	<u>\$ 113,938</u>	<u>\$ 408,848</u>	<u>\$ 330,138</u>

依 104 年 5 月修正後公司法及 105 年 6 月經股東會決議之修正章程，力旺公司係以當年度彌補虧損後再行扣除分派員工及董事酬

勞前之稅前利益分別以 1%~25%及不高於 2%提撥員工酬勞及董事酬勞。105 年 7 月 1 日至 9 月 30 日及 1 月 1 日至 9 月 30 日係分別按前述稅前利益之 15%及 1.5%估列員工酬勞及董事酬勞。

力旺公司 104 年 7 月 1 日至 9 月 30 日及 1 月 1 日至 9 月 30 日估列之員工酬勞及董事酬勞係依照修正後公司法，以稅前淨利扣除員工酬勞及董事酬勞前之利益並扣除累積虧損後之餘額為基礎，分別按 11%及 1.5%計算員工酬勞及董事酬勞。

	105年7月1日 至9月30日	104年7月1日 至9月30日	105年1月1日 至9月30日	104年1月1日 至9月30日
員工酬勞	<u>\$ 26,303</u>	<u>\$ 17,024</u>	<u>\$ 81,009</u>	<u>\$ 50,061</u>
董事酬勞	<u>\$ 2,630</u>	<u>\$ 2,421</u>	<u>\$ 8,101</u>	<u>\$ 6,826</u>

年度財務報告通過發布日後若金額仍有變動，則依會計估計變動處理，於次一年度調整入帳。

力旺公司於 105 年 2 月 25 日舉行董事會及 104 年 6 月 9 日舉行股東常會，分別決議通過 104 年度員工酬勞及董事酬勞與 103 年度員工紅利及董監事酬勞如下。104 年度員工酬勞及董事酬勞已於 105 年 6 月 14 日召開之股東常會決議修正章程後，報告股東會。

	104年度			103年度		
	現	金	票	現	金	票
員工酬勞／紅利	\$ 68,045	\$ -	-	\$ 56,507	\$ -	-
董監事酬勞	9,279	-	-	7,534	-	-

105 年 2 月 25 日董事會決議配發之員工酬勞及董事酬勞，以及合併財務報告認列之相關金額如下：

	104年度	
	員 工 酬 勞	董 事 酬 勞
董事會決議配發金額	<u>\$ 68,045</u>	<u>\$ 9,279</u>
年度財務報表認列金額	<u>\$ 68,293</u>	<u>\$ 9,313</u>

上述差異調整為 105 年度之損益。

104 年 6 月 9 日股東常會決議配發之員工紅利及董監事酬勞與 103 年度合併財務報告認列之員工分紅及董監事酬勞金額並無差異。

有關力旺公司 105 年董事會決議之員工酬勞及董事酬勞資訊，及 104 年股東會決議之員工紅利及董監事酬勞資訊，請至台灣證券交易所「公開資訊觀測站」查詢。

二一、繼續營業單位所得稅

(一) 認列於損益之所得稅

所得稅費用之主要組成部分如下：

	105年7月1日 至9月30日	104年7月1日 至9月30日	105年1月1日 至9月30日	104年1月1日 至9月30日
當期所得稅				
本期產生者	\$ 17,085	\$ 14,987	\$ 50,280	\$ 48,091
以前年度之調整	<u>-</u>	<u>-</u>	<u>(76)</u>	<u>-</u>
	17,085	14,987	50,204	48,091
遞延所得稅				
本期產生者	(<u>108</u>)	<u>88</u>	<u>1,590</u>	(<u>861</u>)
認列於損益之所得稅費用	<u>\$ 16,977</u>	<u>\$ 15,075</u>	<u>\$ 51,794</u>	<u>\$ 47,230</u>

(二) 兩稅合一相關資訊

	105年9月30日	104年12月31日	104年9月30日
未分配盈餘			
87 年度以後	<u>\$ 355,599</u>	<u>\$ 476,861</u>	<u>\$ 351,654</u>
股東可扣抵稅額帳戶餘額—力旺公司	<u>\$ 1,212</u>	<u>\$ 36,123</u>	<u>\$ 66</u>
		104年度(預計)	103年度
盈餘分配適用之稅額扣抵比率		10.74%	10.47%

(三) 所得稅核定情形

力旺公司之營利事業所得稅申報截至 103 年度以前之申報案件業經稅捐稽徵機關核定。

二二、每股盈餘

單位：每股元

	105年7月1日 至9月30日	104年7月1日 至9月30日	105年1月1日 至9月30日	104年1月1日 至9月30日
基本每股盈餘	<u>\$ 1.72</u>	<u>\$ 1.40</u>	<u>\$ 5.31</u>	<u>\$ 4.63</u>
稀釋每股盈餘	<u>\$ 1.71</u>	<u>\$ 1.40</u>	<u>\$ 5.29</u>	<u>\$ 4.62</u>

用以計算每股盈餘之盈餘及普通股加權平均股數如下：

本期淨利

	105年7月1日 至9月30日	104年7月1日 至9月30日	105年1月1日 至9月30日	104年1月1日 至9月30日
用以計算基本每股盈餘之盈餘	\$ 130,299	\$ 106,301	\$ 402,556	\$ 351,021
具稀釋作用潛在普通股之影響：				
員工酬勞	-	-	-	-
用以計算稀釋每股盈餘之盈餘	<u>\$ 130,299</u>	<u>\$ 106,301</u>	<u>\$ 402,556</u>	<u>\$ 351,021</u>

股 數

	105年7月1日 至9月30日	104年7月1日 至9月30日	105年1月1日 至9月30日	104年1月1日 至9月30日
用以計算基本每股盈餘之普通股加權平均股數	75,782	75,782	75,782	75,782
具稀釋作用潛在普通股之影響：				
員工酬勞	<u>242</u>	<u>157</u>	<u>282</u>	<u>233</u>
用以計算稀釋每股盈餘之普通股加權平均股數	<u>76,024</u>	<u>75,939</u>	<u>76,064</u>	<u>76,015</u>

若力旺公司得選擇以股票或現金發放員工酬勞，則計算稀釋每股盈餘時，假設員工酬勞將採發放股票方式，並於該潛在普通股具有稀釋作用時計入加權平均流通在外股數，以計算稀釋每股盈餘。於次年度決議員工酬勞發放股數前計算稀釋每股盈餘時，亦繼續考量該等潛在普通股之稀釋作用。

力旺公司流通在外員工認股權因執行價格高於105年7月1日至9月30日及1月1日至9月30日股份之平均市價，因具反稀釋作用，故未納入稀釋每股盈餘之計算。

二三、營業租賃協議

(一) 本公司為承租人

本公司辦公室、宿舍及停車場之土地係向文生開發股份有限公司及科學園區管理局承租，租期分別於106年8月及109年12月陸續到期。惟科學工業園區管理局得依規定調整租金，租約到期時可再續約。

不可取消營業租賃之未來最低租賃給付總額如下：

	105年9月30日	104年12月31日	104年9月30日
不超過1年	\$ 1,303	\$ 1,200	\$ 807
1~5年	<u>1,769</u>	<u>2,166</u>	<u>-</u>
	<u>\$ 3,072</u>	<u>\$ 3,366</u>	<u>\$ 807</u>

認列為費用之租賃給付如下：

	105年7月1日 至9月30日	104年7月1日 至9月30日	105年1月1日 至9月30日	104年1月1日 至9月30日
最低租賃給付	<u>\$ 376</u>	<u>\$ 326</u>	<u>\$ 1,117</u>	<u>\$ 1,166</u>

(二) 本公司為出租人

本公司將部分辦公室以營業租賃方式分別出租予智旺科技股份有限公司、梅竹智慧股份有限公司及力新國際科技股份有限公司租賃期間依合約議定。

不可取消營業租賃之未來最低租賃收取總額如下：

	105年9月30日	104年12月31日	104年9月30日
1年內	<u>\$ 433</u>	<u>\$ 1,662</u>	<u>\$ 1,658</u>

截至105年9月30日暨104年12月31日及9月30日，本公司因營業租賃合約所收取之保證金分別為415仟元、840仟元及840仟元。

二四、資本及風險管理

本公司之資本風險管理之目標、政策及程序，以及本公司資本結構之組成與104年度合併財務報告所述者相同，相關說明請參閱104年度合併財務報告附註二四。

二五、金融工具

(一) 公允價值之資訊－非按公允價值衡量之金融工具

本公司管理階層認為非按公允價值衡量之金融資產及金融負債之帳面金額趨近其公允價值或其公允價值無法可靠衡量。

(二) 金融工具之種類

	105年9月30日	104年12月31日	104年9月30日
<u>金融資產</u>			
放款及應收款(註1)	\$ 1,407,473	\$ 1,461,229	\$ 1,271,570
<u>金融負債</u>			
以攤銷後成本衡量(註2)	16,612	23,857	12,996

註1：餘額係包含現金、應收帳款、應收帳款－關係人、其他應收款、其他應收款－關係人、其他流動資產及無活絡市場之債務工具投資等以攤銷後成本衡量之放款及應收款。

註2：餘額係包含其他應付款及應付設備款等以攤銷後成本衡量之金融負債。

(三) 財務風險管理目的與政策

本公司主要金融工具包括權益投資、應收帳款及其他應付款。本公司之財務管理部門係為各業務單位提供服務，統籌協調進入國內與國際金融市場操作，藉由依照風險程度與廣度分析暴險之內部風險報告監督及管理本公司營運有關之財務風險。該等風險包括市場風險（包含匯率風險、利率風險及其他價格風險）、信用風險及流動性風險。

本公司之主要財務規劃，均經董事會依相關規範及內部控制制度進行覆核。

1. 市場風險

本公司之營運活動使本公司承擔之主要財務風險為外幣匯率變動風險（參閱下述(1)）以及利率變動風險（參閱下述(2)）。

本公司有關金融工具市場風險之暴險及其對該等暴險之管理與衡量方式並無改變。

(1) 匯率風險

本公司之現金流入與流出，有一部分以外幣為之，故有部分自然避險之效果。本公司匯率風險之管理，以避險為目的，不以獲利為目的。

本公司於資產負債表日非功能性貨幣計價之貨幣性資產與貨幣性負債帳面金額如下：

	105年9月30日	104年12月31日	104年9月30日
<u>資 產</u>			
美 金	\$ 3,320	\$ 2,227	\$ 2,288
人 民 幣	7,069	10,097	10,025
日 圓	990	4,374	-
<u>負 債</u>			
美 金	20	146	3

敏感度分析

本公司主要受到美金、人民幣及日圓匯率波動之影響。

下表為本公司新台幣（功能性貨幣）對各攸關外幣之匯率增加及減少 5% 時之敏感度分析。敏感度分析僅包括流通在外之外幣貨幣性項目，並將其期末之換算以匯率變動 5% 予以調整。下表之正數係表示當新台幣相對於各相關貨幣貶值 5% 時，將使稅前淨利增加之金額；當新台幣相對於各相關外幣升值 5% 時，其對稅前淨利之影響將為同金額之負數。敏感度分析之範圍包括現金、應收帳款、其他應收款、應付設備款及其他應付款。

	美 金	影 響	人 民 幣	影 響	日 圓	影 響
	105年1月1日	104年1月1日	105年1月1日	104年1月1日	105年1月1日	104年1月1日
	至9月30日	至9月30日	至9月30日	至9月30日	至9月30日	至9月30日
損 益	\$ 5,174	\$ 3,757	\$ 1,659	\$ 2,594	\$ 15	\$ -

(2) 利率風險

因本公司同時持有固定及浮動利率資產，因而產生利率暴險。

本公司於資產負債表日受利率暴險之金融資產帳面金額如下：

	105年9月30日	104年12月31日	104年9月30日
具公允價值利率風險			
—金融資產	\$ 861,626	\$ 907,859	\$ 664,868
具現金流量利率風險			
—金融資產	490,830	492,744	560,762

敏感度分析

下列敏感度分析係依非衍生工具於資產負債表日之利率暴險而決定。對於浮動利率資產，其分析方式係假設資產負債表日流通在外之資產金額於報導期間皆流通在外。

若利率增加／減少 0.1%，在所有其他變數維持不變之情況下，本公司 105 年及 104 年 1 月 1 日至 9 月 30 日之稅後淨利將分別增加／減少 368 仟元及 421 仟元，主因為本公司之變動利率淨資產利率暴險。

2. 信用風險管理

信用風險係指交易對方拖欠合約義務而造成本公司財務損失之風險。截至資產負債表日，本公司可能因交易對方未履行義務造成財務損失之最大信用風險暴險主要係來自於合併資產負債表所認列之金融資產帳面金額。

為減輕信用風險，本公司已訂定授信及應收帳款管理辦法以確保逾期應收款項之回收已採取適當行動。此外，本公司於資產負債表日會逐一複核應收款項之可回收金額以確保無法回收之應收款項已提列適當減損損失。據此，本公司管理階層認為本公司之信用風險已顯著減少。

另因流動資金之交易對方係信用良好之銀行，故該信用風險係屬有限。

除了本公司應收帳款超過 5% 之客戶外，本公司並無對任何單一交易對方或任何一組具相似特性之交易對方有重大的信用暴險。因本公司應收帳款超過 5% 之客戶皆為信譽卓著之廠商，故該信用風險係屬有限。

3. 流動性風險

本公司係透過管理及維持足夠部位之現金及約當現金以支應集團營運並減輕現金流量波動之影響。

流動性及利率風險表

下表詳細說明本公司已約定還款期間之非衍生金融負債剩餘合約到期分析，其係依據本公司最早可能被要求還款之日期，並以金融負債未折現現金流量編製，其包括利息及本金之現金流量。

105年9月30日

	要求即付或 短於 1 個月	1 至 3 個月	3 個月至 1 年	合 計
<u>非衍生金融負債</u>				
無附息負債	\$ 7,234	\$ 8,998	\$ 795	\$ 17,027

104年12月31日

	要求即付或 短於 1 個月	1 至 3 個月	3 個月至 1 年	合 計
<u>非衍生金融負債</u>				
無附息負債	\$ 11,681	\$ 11,870	\$ 1,146	\$ 24,697

104年9月30日

	要求即付或 短於 1 個月	1 至 3 個月	3 個月至 1 年	合 計
<u>非衍生金融負債</u>				
無附息負債	\$ 7,071	\$ 5,619	\$ 1,146	\$ 13,836

二六、關係人交易

力旺公司及子公司（係力旺公司之關係人）間之交易、帳戶餘額、收益及費損於合併時全數予以銷除，故未揭露於本附註。本公司與其他關係人間之交易明細如下。

(一) 營業收入

帳 列 項 目	關 係 人 類 別	105年7月1日 至9月30日	104年7月1日 至9月30日	105年1月1日 至9月30日	104年1月1日 至9月30日
銷貨收入	實質關係人	\$ 18,907	\$ 13,660	\$ 33,587	\$ 24,212
	關聯企業	474	477	1,456	1,413
		<u>\$ 19,381</u>	<u>\$ 14,137</u>	<u>\$ 35,043</u>	<u>\$ 25,625</u>

(二) 其他收入

帳列項目	關係人類別	105年7月1日 至9月30日	104年7月1日 至9月30日	105年1月1日 至9月30日	104年1月1日 至9月30日
租金收入	實質關係人	<u>\$ 435</u>	<u>\$ 434</u>	<u>\$ 1,303</u>	<u>\$ 1,302</u>

(三) 應收關係人款項 (不含對關係人放款)

帳列項目	關係人類別	105年9月30日	104年12月31日	104年9月30日
應收帳款—關係人	實質關係人	<u>\$ 730</u>	<u>\$ -</u>	<u>\$ -</u>
其他應收款—關係人	實質關係人	<u>\$ 145</u>	<u>\$ 57</u>	<u>\$ 141</u>

流通在外之應收關係人款項未收取保證。105年及104年1月1日至9月30日應收關係人款項並未提列呆帳費用。

(四) 暫付款項

帳列項目	關係人類別	105年9月30日	104年12月31日	104年9月30日
其他流動資產	實質關係人	<u>\$ -</u>	<u>\$ 47</u>	<u>\$ 4</u>

(五) 預收款項

帳列項目	關係人類別	105年9月30日	104年12月31日	104年9月30日
其他流動負債	關聯企業	<u>\$ 977</u>	<u>\$ 469</u>	<u>\$ 938</u>

(六) 存入保證金

帳列項目	關係人類別	105年9月30日	104年12月31日	104年9月30日
存入保證金	實質關係人	<u>\$ 415</u>	<u>\$ 415</u>	<u>\$ 415</u>

本公司提供專門技術移轉及授權予關係人之價格，係依雙方議價決定。關係人之收款條件為月結30天。

本公司與關係人間之租賃契約，其有關租金費用之決定及支付方式，係依雙方議定。

(七) 處分金融資產

105年1月1日至9月30日

關係人類別	帳列項目	交易股數 (仟)	交易標的	處分價款	處分(損)益
實質關係人	以成本衡量之 金融資產— 非流動	<u>1,176</u>	智豐科技股 份有限公 司普通股	<u>\$ 61,995</u>	<u>\$ 59,418</u>

(八) 主要管理階層薪酬

董事及其他主要管理階層之薪酬總額如下：

	105年7月1日 至9月30日	104年7月1日 至9月30日	105年1月1日 至9月30日	104年1月1日 至9月30日
短期員工福利	\$ 19,856	\$ 25,145	\$ 52,747	\$ 55,093
退職員工福利	271	242	803	702
股份基礎給付	1,881	-	4,541	-
	<u>\$ 22,008</u>	<u>\$ 25,387</u>	<u>\$ 58,091</u>	<u>\$ 55,795</u>

二七、質抵押之資產

本公司下列資產業經提供為進口原物料之關稅擔保品：

	105年9月30日	104年12月31日	104年9月30日
質押定存單（帳列無活絡市場之債券投資）	<u>\$ 109</u>	<u>\$ 109</u>	<u>\$ 108</u>

二八、具重大影響之外幣資產及負債資訊

以下資訊係按本公司各個體功能性貨幣以外之外幣彙總表達，所揭露之匯率係指該等外幣換算至功能性貨幣之匯率。具重大影響之外幣資產及負債如下：

105年9月30日

	外	幣	匯	率	帳	面	金	額
金 融 資 產								
貨幣性項目								
美 元	\$	3,320		31.3600		\$	104,138	
人 民 幣		7,069		4.6930			33,175	
日 圓		990		0.3109			308	
							<u>\$ 137,621</u>	
金 融 負 債								
貨幣性項目								
美 元		20		31.3600		\$	627	

104年12月31日

		外	幣	匯	率	帳	面	金	額
<u>金融資產</u>									
<u>貨幣性項目</u>									
美	元	\$	2,227		32.825	\$	73,108		
人	民		10,097		4.995		50,436		
日	圓		4,374		0.2727		1,193		
							<u>\$ 124,737</u>		
<u>金融負債</u>									
<u>貨幣性項目</u>									
美	元		146		32.825	\$	4,786		

104年9月30日

		外	幣	匯	率	帳	面	金	額
<u>金融資產</u>									
<u>貨幣性項目</u>									
美	元	\$	2,288		32.87	\$	75,219		
人	民		10,025		5.176		51,889		
							<u>\$ 127,108</u>		
<u>金融負債</u>									
<u>貨幣性項目</u>									
美	元		3		32.87	\$	85		

具重大影響之外幣未實現兌換損益如下：

		105年1月1日至9月30日		104年1月1日至9月30日	
外	幣	匯	率	匯	率
美	元	(美元：新台幣)	淨兌換(損)益	(美元：新台幣)	淨兌換(損)益
			<u>(\$ 1,927)</u>		<u>(\$ 85)</u>

二九、附註揭露事項

(一) 重大交易事項、(二) 轉投資事業相關資訊：力旺公司除下列事項外，並無其他應揭露事項。

1. 期末持有有價證券情形（不包含投資子公司及關聯企業部分）：
附表一。
2. 累積買進或賣出同一有價證券之金額達新臺幣 3 億元或實收資本額 20% 以上：附表二。
3. 被投資公司資訊、所在地區等相關資訊：附表三。

(三) 大陸投資資訊：無。

三十、部門資訊

本公司之營運決策者定期覆核用以分配資源及績效衡量之營運結果，本公司係屬單一營運部門報導。另本公司提供給營運決策者覆核之部門資訊，其衡量基礎與財務報告相同，故 105 年及 104 年 1 月 1 日至 9 月 30 日應報導之部門收入及營運結果可參照 105 年及 104 年 1 月 1 日至 9 月 30 日之合併綜合損益表；105 年 9 月 30 日暨 104 年 12 月 31 日及 9 月 30 日應報導之部門資產可參照 105 年 9 月 30 日暨 104 年 12 月 31 日及 9 月 30 日之合併資產負債表。

力旺電子股份有限公司及子公司
 期末持有有價證券情形
 民國 105 年 9 月 30 日

單位：除另予註明者外，係新台幣仟元

附表一

持有之公司	有價證券種類及名稱	與有價證券發行人之關係	帳列	日期	單位/股數(仟)	帳面金額	持股比例%	市價/淨值	備註
力旺電子股份有限公司	股票 智旺科技股份有限公司	本公司為該公司之法人董事	以成本衡量之金融資產—非流動		40	\$ -	3.98	\$ -	註二
	智成電子股份有限公司	本公司為該公司之法人董事	以成本衡量之金融資產—非流動		1,100	8,406	2.81	8,406	註二
	力晶科技股份有限公司	本公司為該公司之法人董事	以成本衡量之金融資產—非流動		539	-	-	-	註二
慧旺投資股份有限公司	股票 智豐科技股份有限公司	實質關係人	以成本衡量之金融資產—非流動		1,700	3,723	1.18	3,723	註二

註一：本表所稱有價證券，係指屬國際會計準則第 39 號「金融工具：認列與衡量」範圍內之股票、債券、受受益憑證及上述項目所衍生之有價證券。

註二：係按 105 年 9 月底帳面價值列示。

註三：上列有價證券於 105 年 9 月底，並無提供擔保、質押借款或其他依約定而受限制使用者。

註四：投資子公司及關聯企業相關資訊，請參閱附表三。

力旺電子股份有限公司及子公司

累積買進或賣出同一有價證券之金額達新臺幣 3 億元或實收資本額 20% 以上

民國 105 年 1 月 1 日至 9 月 30 日

附表二

單位：除另予註明者外
，為新台幣千元

買、賣之公司	有價證券種類及名稱	帳列科目	交易對象	關係	初期		買入		賣出		期末	
					單位(仟)	金額	單位(仟)	金額	單位(仟)	金額	單位(仟)	金額
慧旺投資股份有限公司	智豐科技股份有限公司	以成本衡量之金融資產—非流動	智仁科技股份有限公司 智立投資股份有限公司	實質關係人 實質關係人	2,876	\$ 6,300	-	\$ -	876	\$ 46,513	1,700	\$ 3,723
							-		300	15,482		14,825
										\$ 1,920		\$ 44,593

註：本表所稱達實收資本額 20% 以上係指子公司一慧旺投資股份有限公司實收資本額 20,000 仟元之 20%。

力旺電子股份有限公司及子公司
 被投資公司資訊、所在地區...等相關資訊
 民國 105 年 1 月 1 日至 9 月 30 日

附表三

單位：除另予註明者外
 ，係新台幣仟元

投資公司名稱	被投資公司名稱	所在地區	主要營業項目	原本期	投資金額		未	持	有被		本公司	本期	認	列	之	備	註
					始	上			期	末							
力旺電子股份有限公司	慧旺投資股份有限公司	台北市	一般投資	\$ 20,000	\$ 20,000	2,000	100.00	\$ 80,848	\$ 55,903	\$ 55,903	\$	\$ 55,903					
限公司	漢芝電子股份有限公司	新竹市	電子零件製造	27,900	27,900	2,700	6.43	8,451	(72,309)	(5,120)	((5,120)					子公司 採用權益法 之投資